

# ALLONE LAVAGE SPINE オールワン ラバージ スパイン

## ● 使用手順

※ ---: 内袋と外袋の境界線(実物には書かれておりません)

- 1 外袋の開封口を、内袋を触らないようにゆっくりと注意深く剥がして下さい。
- 2 器械出しスタッフは外袋に触れないように内袋を取り出します。
- 3 ノズルを袋から取り出し、本体に(カチッと音が出るまで)セットします。
- 4 経皮チップを使用する場合、先端のキャップを外して下さい。
- 5 針のキャップを外し、生理食塩水バッグに針を刺して下さい。
- 6 吸引器に吸引チューブを繋げます。
- 7 トリガーの安全ピン(A)とLEDライトのストッパー(B)を外して下さい。
- 8 用途に応じて強弱を調整して、使用して下さい。

## ● クリーニングロッドの使い方

チップが詰まった場合、チップにクリーニングロッドを挿入し、詰まりを取り除いて下さい。

本体部が詰まった場合、チップを外し、クリーニングロッドを吸引部(下側の穴)に挿入し、詰まりを取り除いて下さい。

## ● 本体の処分方法

後部のキャップを外します。

連結部を外し、本体とバッテリーをそれぞれ廃棄して下さい。

## ● セット詳細

商品名	商品コード	入数	JANコード
オールワン ラバージ スパイン	3500S1	1セット	4580307862892

## ● 基本構成 (3500S1)

商品コード	商品名	JANコード	備考
3500S1	オールワン ラバージ スパイン	4580307862892	本体
LT01K	コーンチップ Φ75mm	4580307862922	扇状噴霧
CTB	経皮チップ 100mm	4580307865893	放射噴霧
HA250	クリーニングロッド 285mm	4580307866029	目詰まり除去用

## ● アクセサリー (オプション品)

商品コード	商品名	JANコード	備考
※ST01K	コーンチップ Φ30mm	4580307866043	扇状噴霧
※MT01K	コーンチップ Φ50mm	4580307862915	
※HA100	ハイドラコネクター 380mm	4580307866005	3バッグ用

製造販売元


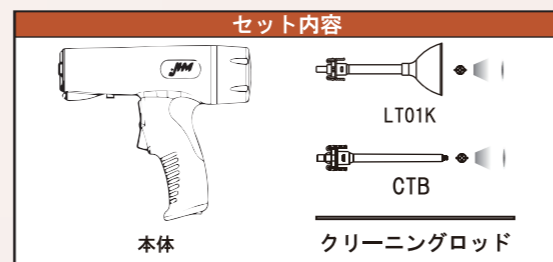
**JHM 日本ヒューマンメディック株式会社**

〒870-0848 大分市賀来北2丁目16番34号  
TEL: 097-549-4140 FAX: 097-549-7470

詳しい製品の情報は下記ホームページにも掲載しております。

<http://www.hyuman.co.jp>  
日本ヒューマンメディック

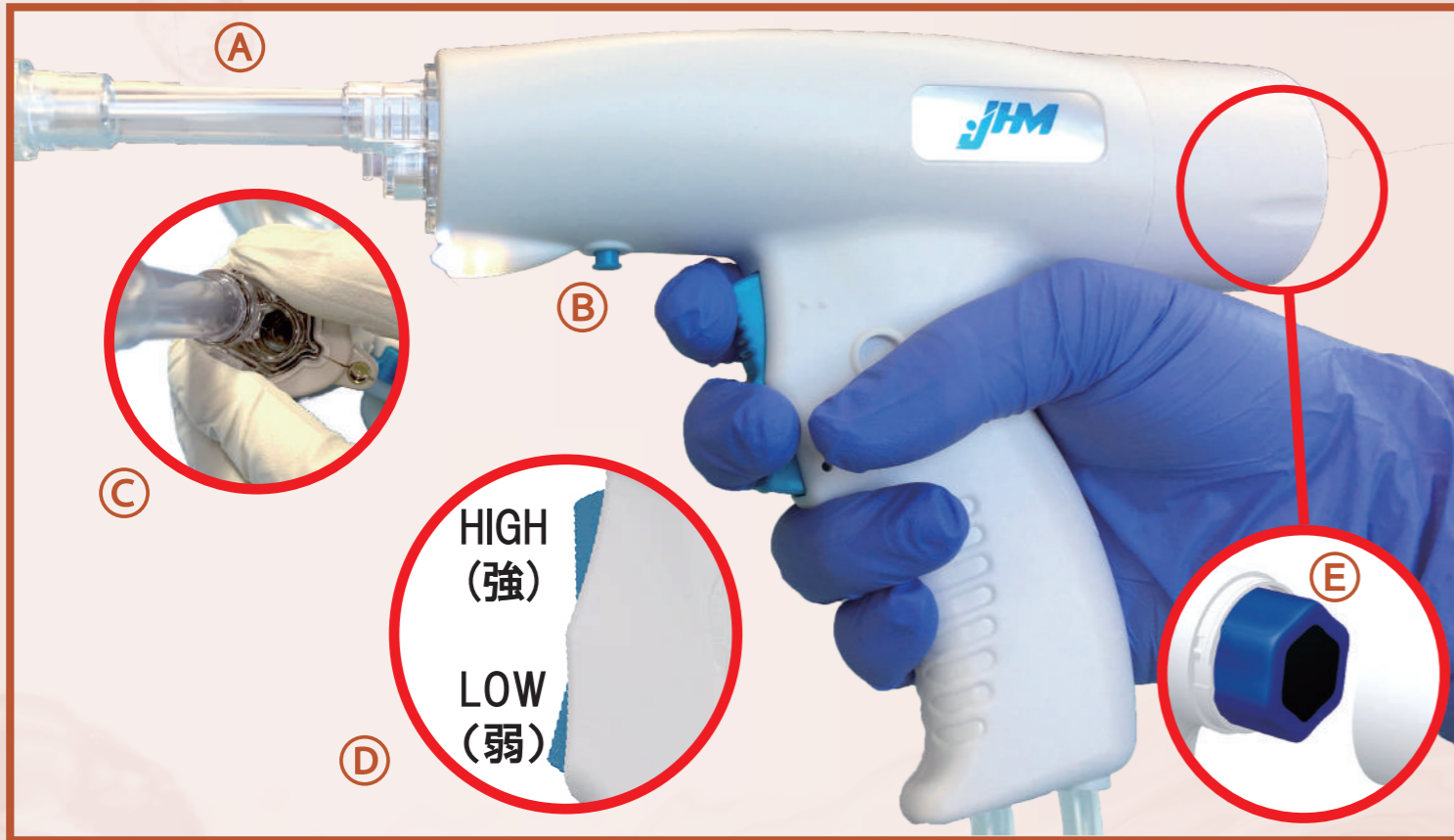
- J M D N コード 37026000
- 管理医療機器 クラスII
- 医療機器認証番号 230ADBZX00096000





# 脊椎脊髄外科用パルス洗浄器

バッテリー内蔵でコンパクトなデザインのオールワンラバージに脊椎脊髄外科症例に適したデザインのチップが誕生！



## ① 同時吸引可能

吐出と吸引が同時に可能なディスポ洗浄器です。

## ② ON・OFF可能なLEDライト



## ③ ワンタッチノズル

チップのつまみを操作する事により簡単に着脱が可能です。

## ④ 流量切替

ハイスピードとロースピードモードの二段階の流量をワンタッチで切替えられます。

## ⑤ バッテリー内蔵

動線確保に優れ、安全に取り出し廃棄できます。

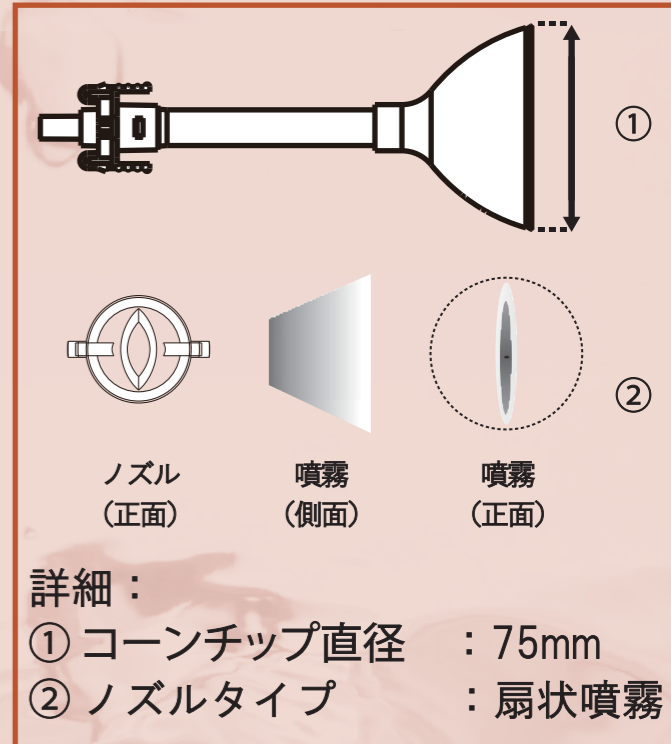
洗浄にかかる手間を大幅に軽減できます！

# 様々な脊椎手術に合わせた 新型チップ


## 扇状噴霧タイプコーンチップ(LT01K)



側弯症をはじめとする皮切の大きな症例に向いており、柔らかい材質のため体内を愛護的に洗浄出来ます。



## 放射噴霧タイプ経皮チップ(CTB)



PPSを使用するMISに向いています。経皮内で生食の吐出と吸引を同時に行えます。100mm経皮チップは優れたフィット性を持っています。

